



# شب‌نم و شکل اشیا

## کتاب تمرین

### نتایج متوقع آموزشی

- کودکان با انجام دادن این تمرین‌ها می‌توانند:
- ارتباط متن با محیط خود را نشان دهند،
- نام اشکال اساسی را نوشته کنند،
- کار گروهی انجام دهند.

### اهداف

- تکرار و تحکیم آن چه کودکان از کتاب قصه آموخته‌اند.
- شناختن اشکال اساسی هندسی.
- شناختن شکل اشیا در زندگی روزمره.
- کمک به آموختن درس‌های مکتب.

### کتگوری سنی

کودکان دوره ابتدایی مکتب

## ارتباط متن با محیط

## فعالیت ۱

۱. تصویر وسایل و اشیای روزمره ذیل را برش کنید.
۲. آن‌ها را مقابل شکل مربوط آن سرش کنید.



مستطیل




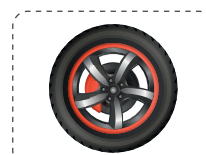
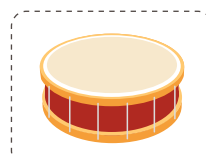
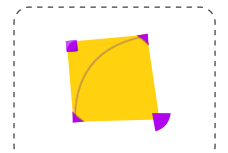
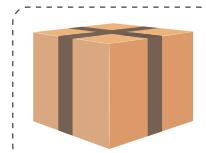

مربع



مثلث



دایره



## تمرین املا

املائی نام اشکال اساسی را با انجام دادن هر سه مرحله تمرین کنید.  
از این ورق چند کاپی بگیرید تا بیشتر از یک مرتبه تمرین کنید.

## فعالیت ۲

۱

بخوانید و حرف‌های آن  
را بگویید.

۲

از روی بنویسید.

۳

کاغذ را قاط کرده از یاد  
بنویسید.



قسط

۱. مربع

۲. مستطیل

۳. مثلث

۴. دایره

۵. نقطه

۶. خط




۷. خط منکسر



## ارزیابی املا

املاي شکل اشیا را به خاطر بسپارید و در زیر تصویر آن بنویسید.

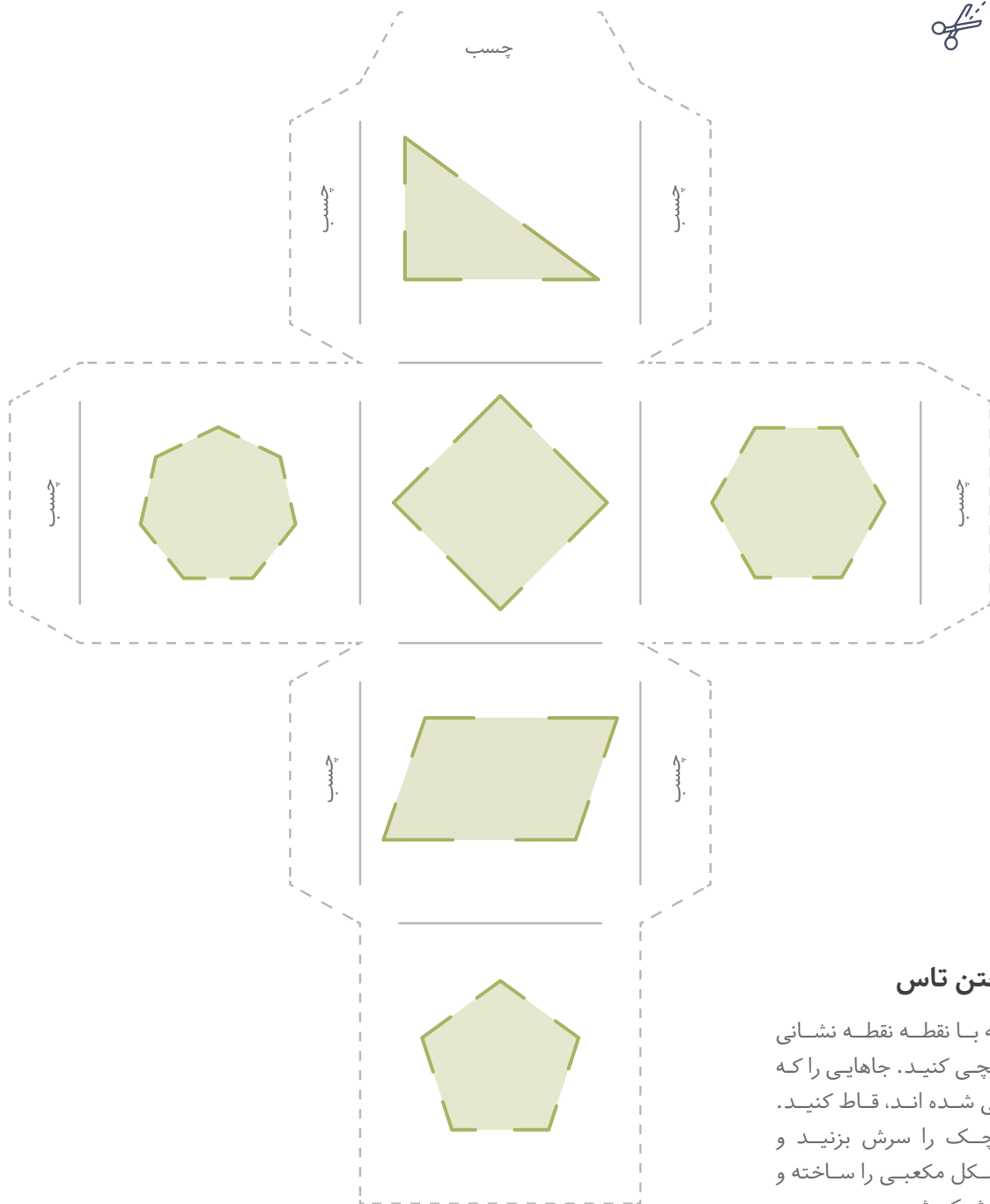
## فعالیت ۳



## کار گروهی

۱. مطابق هدایت یک تاس بسازید.
۲. گروه‌های دوه نفری کودکان را به قدر ضرورت بسازید.
۳. اول یک کودک تاس را لول بدهد و جوهره‌اش کنارهای آن را حساب کند.
۴. بعد کودک دومی این کار را تکرار کند.

## فعالیت ۴



### طریقه ساختن تاس

جاهایی را که با نقطه نقطه نشانی شده است، قیچی کنید. جاهایی را که با خط نشانی شده اند، قاط کنید. کناره‌های کوچک را سرش بزنید و قاط کنید. شکل مکعبی را ساخته و بگذارید تا خشک شود.